

**Основные экономические и социальные показатели
Челябинской области за январь - ноябрь 2022 года**

	Январь - ноябрь 2022	Январь - ноябрь 2022 в % к январю - ноябрю 2021	Ноябрь 2022 в % к		Справочно:		
			ноябрю 2021	октябрю 2022	январь - ноябрь 2021 в % к январю - ноябрю 2020	ноябрь 2021 в % к	
						ноябрю 2020	ок- тябрю 2021
Индекс промышленного производства		98,9	104,3	103,4	109,0	101,0	98,3
Ввод в действие жилых домов, тыс. м ² общей площади жилых помещений	1769,2	106,3	16,0	19,3	126,5	116,6	147,5
Оборот розничной торговли, млн рублей	691995,2	100,4	102,2	99,5	107,7	101,8	94,5
Объем платных услуг населению, млн рублей	198737,0	100,1	99,6	108,5	113,2	106,5	107,6
Индекс потребительских цен (на конец периода)	109,5 ¹⁾	111,5	110,0	100,4	105,6	106,9	100,9
Индекс цен производителей промышленных товаров (на конец периода)	88,6 ¹⁾	105,3	90,3	100,4	138,3	137,8	96,3
Общая численность безработных (в возрасте 15 лет и старше) ²⁾ , тыс. человек	51,7	72,8			49,2		
Численность официально зарегистрированных безработных (на конец периода) ³⁾ , тыс. человек	14,0		68,3	97,9		27,3	106,8

¹⁾ Ноябрь 2022 г. в % к декабрю 2021 г.

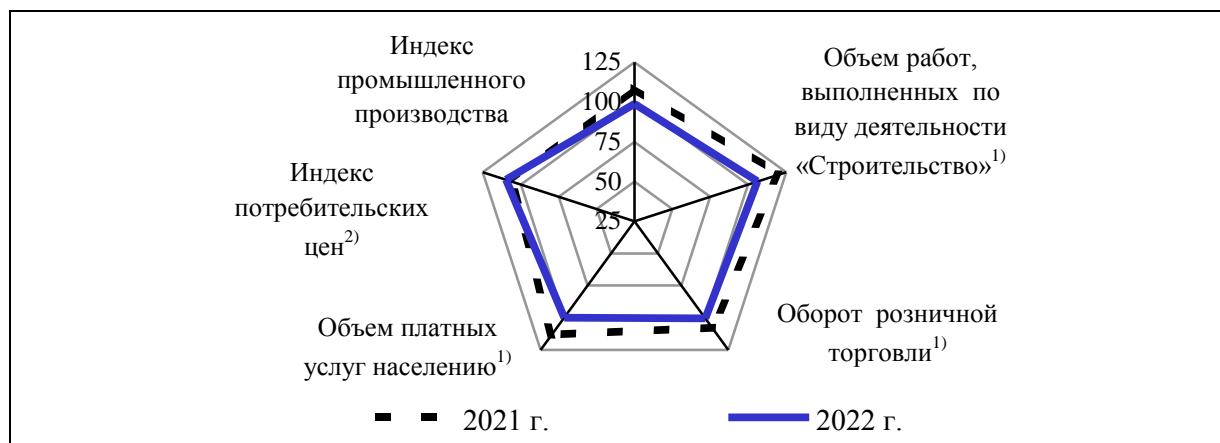
²⁾ Данные предоставляются в среднем за сентябрь - ноябрь.

³⁾ По данным Главного управления по труду и занятости населения Челябинской области.

В январе - ноябре 2022 года по сравнению с соответствующим периодом предыдущего года в Челябинской области отмечена положительная динамика в строительстве, незначительно увеличились объемы оборота розничной торговли и платных услуг населению, снизилась численность безработных. Вместе с тем наблюдался спад в промышленном производстве, увеличились индексы потребительских цен и цен производителей промышленных товаров.

Изменение основных показателей экономического развития в январе - ноябре

(в процентах к соответствующему периоду предыдущего года)



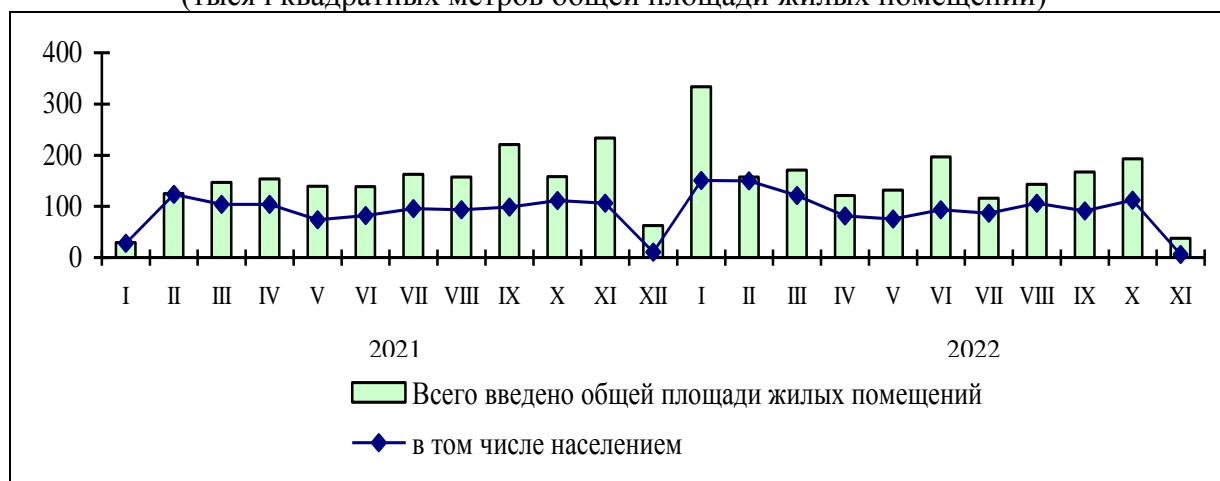
¹⁾ В сопоставимых ценах.

²⁾ Ноябрь в процентах к декабрю предыдущего года, на конец периода.

В январе - ноябре 2022 года по сравнению с соответствующим периодом предыдущего года на 6,3% увеличился ввод в действие жилых домов, в том числе построенных населением - на 5,2%.

Динамика ввода в действие жилых домов

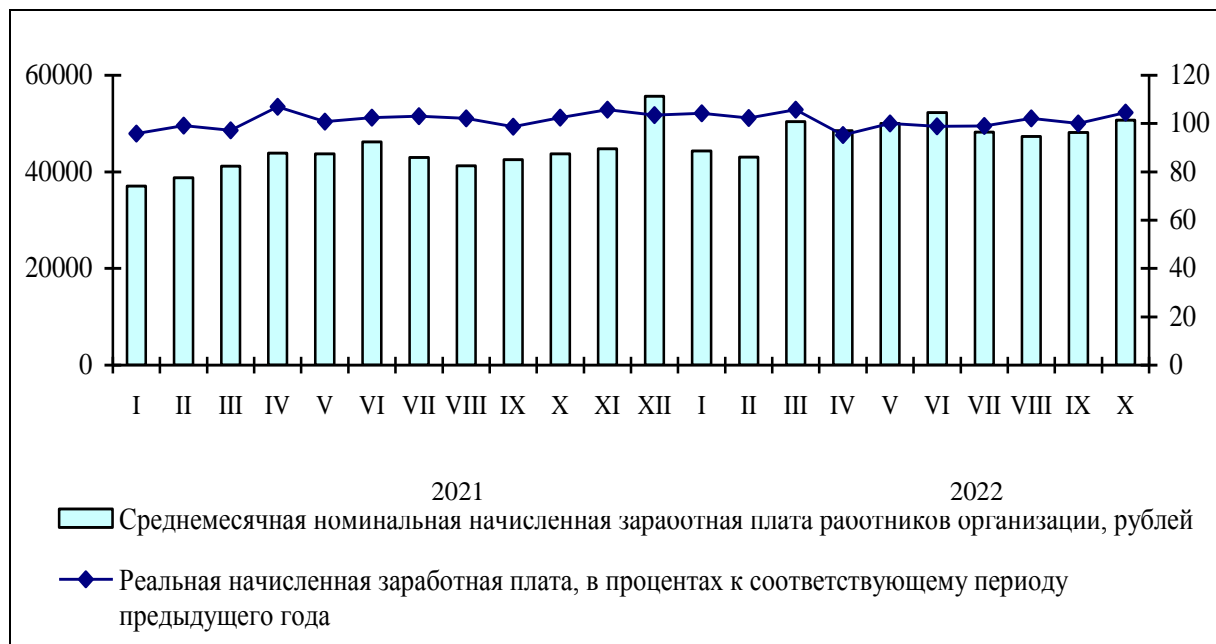
(тысяч квадратных метров общей площади жилых помещений)



В октябре 2022 года среднемесячная начисленная заработная плата работников организаций составила 50713,7 рубля.

	Январь - октябрь 2022	Январь - октябрь 2022 в % к январю - октябрю 2021	Октябрь 2022 в % к		Справочно:			
			октябрю 2021	сентябрю 2022	январь - октябрь 2021 в % к январю - октябрю 2020	октябрь 2021 в % к		
						октябрю 2020	сентябрю 2021	
Среднемесячная начисленная заработная плата одного работника:								
номинальная, рублей	48433,4	113,2	115,5	104,0	107,4	109,2	101,4	
реальная		101,4	104,5	103,7	101,8	102,4	100,6	

Среднемесячная начисленная заработная плата работников организаций



Наиболее высокая среднемесячная начисленная заработная плата в январе - октябре 2022 года наблюдалась у работников, занятых деятельностью профессиональной, научной и технической - 71748,2 рубля (148,1% к среднему уровню заработной платы по области), наиболее низкая - 26512,7 рубля - у работников гостиниц и предприятий общественного питания (54,7%).

	Январь - сентябрь 2022	Январь - сентябрь 2022 в % к январю - сентябрю 2021	Справочно январь - сентябрь 2021 в % к январю - сентябрю 2020
Грузооборот автомобильного транспорта организаций всех видов экономической деятельности ¹⁾ , млн ткм	2558,7	108,2	88,0

¹⁾ По данным текущей отчетности организаций, не относящихся к субъектам малого предпринимательства, средняя численность работников которых превышает 15 человек.